

I.C. Alta Val di Sole
Scuola Primaria

UDIENZE GENERALI online

Guida per i genitori per accedere alle udienze

a.s. 2021/2022

COMUNICAZIONE RICEVUTA DALLA SEGRETERIA

1. Ogni genitore ha ricevuto (insieme a questo tutorial) la **COMUNICAZIONE** con indicati:
 - NOME E COGNOME DEI DOCENTI
 - DISCIPLINA INSEGNATA
 - ORA DELLE UDIENZE
 - LINK PER COLLEGARSI CON L'INSEGNANTE (cliccando sul link si accederà in automatico al meet)

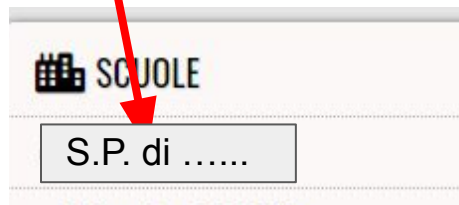
N.B. Gli orari e i **LINK** dei vari docenti saranno disponibili anche sul sito della scuola:

www.icaltavaldisole.it

Sito: www.icaltavaldisole.it

CLICCANDO QUI

In questa area si potranno sempre recuperare le informazioni sulle udienze



A screenshot of the website www.icaltavaldisole.it. The header features the school's name 'Alta Val di Sole' and contact information. The main content area displays a news article titled 'SCIOPERO DEL PERSONALE DELLA SCUOLA DA VENERDI' 15 OTTOBRE A MERCOLEDI' 20 OTTOBRE 2021'. The article text discusses the strike and its implications. To the right, there are several informational boxes: 'INFO COVID-19' with a virus icon, 'A SCUOLA IN SICUREZZA' with a safety icon, 'LIBERA LA SCUOLA 4.0' with a school icon, and 'CALENDARI ANNUALI' with a calendar icon. A red arrow points from the text 'CLICCANDO QUI' to the 'SCUOLE' menu item in the left sidebar of the website.

PRENOTAZIONE

I genitori attraverso il **registro elettronico** potranno prenotare il giorno e l'ora delle udienze.


**Sarà cura del genitore RICORDARE DATA E ORA DELLA
PRENOTAZIONE**

(**NON** verrà inviato nessun invito specifico o promemoria della prenotazione)

IL GIORNO DELLA PRENOTAZIONE

Il **genitore PRENOTATO** dovrà:

CLICCARE SUL LINK DELL'INSEGNANTE



docente xxxxxx	giorno xxxxxx	orario xxxxxx	LINK
----------------	---------------	---------------	----------------------

Cliccando sul link si apre **Google Meet**

verrà richiesta l'autenticazione (accedere con l'indirizzo mail istituzionale del genitore nome.cognome@icaltavaldisole.it), per essere poi RICONOSCIUTO dal docente.

Dopo aver cliccato sul link si apre la finestra di MEET e si deve cliccare su:

Chiedi di partecipare



Pronto a partecipare?

Chiedi di partecipare

 Presenta


Uscirà questa scritta:

Parteciperai alla chiamata quando qualcuno te lo permetterà



Richiesta di partecipare...

Parteciperai alla chiamata quando qualcuno te lo permetterà



IMPORTANTE

1. Il docente darà il permesso di partecipare **SOLO all'ora stabilita** (o appena finita l'udienza con il genitore precedente) e **SOLAMENTE ai genitori prenotati**

(per questo è necessario che il nome del genitore presente nella prenotazione del registro elettronico COINCIDA con la MAIL con cui avviene l'accesso)

Es. PRENOTAZIONE: Giorgia Bianchi

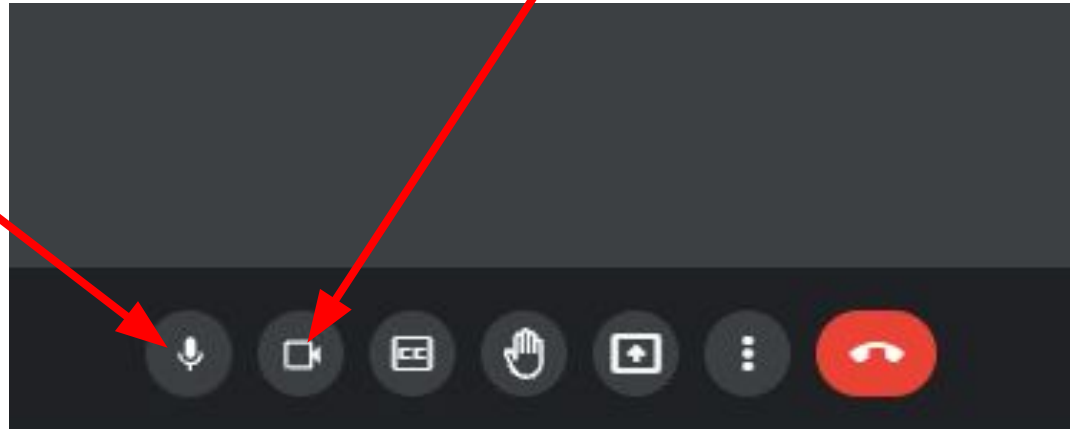
EMAIL: giorgia.bianchi@icaltavaldisole.it

(se la prenotazione è fatta a nome della “mamma”, l'accesso all'udienza dovrà avvenire tramite la mail della “mamma”).

2. **NON verranno ammessi genitori non prenotati o con account non riconoscibili**

DURANTE IL COLLOQUIO

Durante l'udienza è necessario che il genitore mantenga TELECAMERA E MICROFONO ACCESI.



Grazie per l'attenzione!